

Dim-1 Fan Speed Dimmer

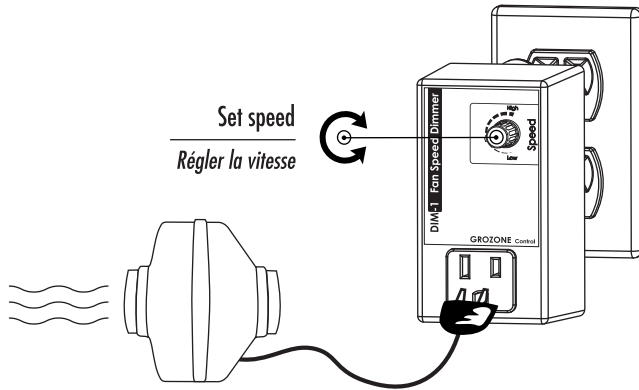
Variateur de vitesse

Rev. 1.0

Designed for single phase 120 Vac induction motor fans up to 750 Watts
Conçu pour ventilateurs à moteur à induction monophasé 120 Vac de 750 watts maximum

Step 1

Étape 1



In LOW position, this dimmer will NEVER turn your fan OFF and will keep your fan running at Idle speed (also called minimum speed), which represents about 10% of full power.

En position LOW, ce variateur n'arrêtera jamais votre ventilateur en le maintenant à une vitesse minimale qui représente approximativement 10% de la puissance maximale.

Optional « Kick Start »

« Coup de départ » optionnel

User can enable / disable a « kick start » (*) of 2 seconds that will occur whenever power is applied for the first time or returning from a power failure. We recommend to enable the « kick start » if you set your dimmer at very slow speed (close to LOW setting). Default setting is « kick start » ON.

(*) full power applied during a short period of time to improve fan start-up.

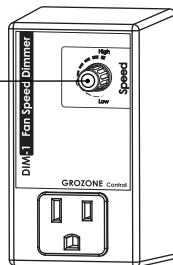
L'utilisateur peut activer / désactiver un « coup de départ » (*) de 2 secondes qui se produira à chaque fois que l'alimentation est appliquée ou lorsqu'elle revient suite à une panne de courant. Nous recommandons d'activer le « coup de départ » si votre variateur est ajusté à très basse vitesse (près de LOW). L'ajustement en usine est « coup de départ activé ».

(*) puissance maximale appliquée durant une courte période afin de faciliter le démarrage du ventilateur.

How to enable / disable the « kick start »? Comment activer ou désactiver le « coup de départ »?

1

HIGH

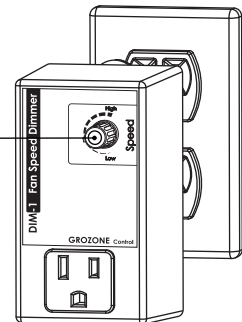


Unplug the dimmer and set knob to HIGH

Débrancher le variateur et ajuster le bouton à HIGH

2

LOW



Plug the dimmer in AC outlet, turn knob to LOW and back to HIGH within 3 seconds

Rebrancher le variateur et tourner le bouton à LOW, et aussitôt de retour à HIGH, en moins de 3 secondes

Unplug and plug dimmer back to see (or hear) the effect of « kick start » if enabled.
Débrancher et rebrancher à nouveau pour voir (ou entendre) l'effet du « coup de départ », si activé.